




GOBIERNO DEL ESTADO DE NAYARIT  
PRESUPUESTO DE EGRESOS DEL ESTADO DE NAYARIT 2026  
PRESUPUESTO BASADO EN RESULTADOS  
MATRIZ DE INDICADORES PARA RESULTADOS (MIR) 2026  
REPORTE DE AVANCE DE METAS DE LOS INDICADORES

Periodo que se reporta: Primer Trimestre

DEPENDENCIA:		SECRETARIA DE DESARROLLO SUSTENTABLE (SDS)						MIR (SDS) - 6				DESGLOSE DE MONTO ASIGNADO AL PROGRAMA PRESUPUESTAL (PP)					CRITERIO DE DEFINICION DEL MONTO ASIGNADO (Marque con X)		MONTO EJERCIDO AL TRIMESTRE QUE SE REPORTA				NOTA COMPLEMENTARIA (Respecto a los montos)										
PED 2021-2027																		CLAVE FUNCIONAL															
E. REC.	E. GEN.					FIN	FUN	SF	M	PP	NOMBRE DEL PROGRAMA PRESUPUESTARIO (PP)		PP principal	PP indirecto	Gasto Corriente	Gasto Invers.	MONTO DEL PP AUTORIZADO EN EL PRESUPUESTO DE EGRESOS	MONTO ASIGNADO DEL PP A LA DEPENDENCIA	MONTO ASIGNADO A LA MIR	REAL	ESTIMADO	1er. Trimestre	2do. Trimestre	3er. Trimestre	4to. Trimestre								
ER1	ER1-1					01	08	04	M	047	Transparencia y Rendición de Cuentas (Unidad de Transparencia)		X		X		19,038,320	700,827	700,827	X		12,095											
Nombre de Beneficiarios (Población objetivo):												Los Organos Garantes y los Ciudadanos que emitan solicitudes de información		Núm. de Benef.:	254	Montos de Otras Fuentes de Financiamiento:		0			0												
Resumen Narrativo		Nombre del Indicador		Definición		Fórmula		Unidad de Medida / Frecuencia		Tipo de Indicador / Dimensión o medir		Sentido Ideal del Indicador		Supuestos		Linea Base		Variables de la fórmula		Metas		1er. Trimestre		2do. Trimestre		3er. Trimestre		4to. Trimestre		Justificación de Resultados		Fuente de Información del Indicador	
																Año de la Linea base	Linea Base			Datos de las variables	Resultado	Datos de las variables	Resultado	Datos de las variables	Resultado	Datos de las variables	Resultado	Datos de las variables	Resultado	Análisis inicial e Interpretación de Resultados			
Nivel: Fin																																	
F1. Contribuir a través del cumplimiento de la Normatividad a una rendición de cuentas, que sea eficiente, eficaz y armónica con los mecanismos e instrumentos de transparencia y acceso a la información para que los Organos Garantes no emitan sanciones administrativas.		Porcentaje de recursos de revisión recibidos por los órganos garantes dirigidos a la SDS.		Mide el grado de cumplimiento de la Normatividad en materia de Transparencia y acceso a la información pública dentro de la SDS y en el Estado de Nayarit.		(Recursos de revisión recibidos por los Organos Garantes dirigidos a la SDS/Recursos de revisión recibidos por los Organos Garantes dirigidos a Gobierno del Estado) * 100		Los Organos Garantes emitan recursos de revisión a la Secretaría de Desarrollo Sustentable.		Recursos De Revisión Recibidos Por Los Organos Garantes Dirigidos A La Sds		0.00																Los documentos y registros administrativos que se tienen resguardados por el Departamento de Transparencia en sus archivos digitales y físicos. Así como en el Portal Nacional de Transparencia: https://consultapublicamx.inai.org.mx/vul-web/faces/view/consultaPublica.xhtml#obligaciones, y el Portal Estatal: https://transparencia.nayarit.gob.mx/.					
												0.00																					
												0.01																					
								Porcentaje Anual		Estratégico Eficiencia		Descendente		2025		100.00																	
F1. Contribuir a través del cumplimiento de la Normatividad a una rendición de cuentas, que sea eficiente, eficaz y armónica con los mecanismos e instrumentos de transparencia y acceso a la información para que los Organos Garantes no emitan sanciones administrativas.		Variación porcentual de recursos de revisión recibidos por los órganos garantes dirigidos a la SDS año actual		Mide el grado de cumplimiento de la Normatividad en materia de Transparencia y acceso a la información pública dentro de la SDS		((Recursos de revisión recibidos por los Organos Garantes dirigidos a la SDS año actual /Recursos de revisión recibidos por los Organos Garantes dirigidos a la SDS año anterior)-1) * 100		Los Organos Garantes emitan recursos de revisión a la Secretaría de Desarrollo Sustentable.		Recursos De Revisión Recibidos Por Los Organos Garantes Dirigidos A La Sds Año Actual		1.00																Los documentos y registros administrativos que se tienen resguardados por el Departamento de Transparencia en sus archivos digitales y físicos. Así como en el Portal Nacional de Transparencia: https://consultapublicamx.inai.org.mx/vul-web/faces/view/consultaPublica.xhtml#obligaciones, y el Portal Estatal: https://transparencia.nayarit.gob.mx/.					
												1.00																					
												0.00																					
								Porcentaje Anual		Estratégico Eficiencia		Descendente		2025		0.00																	





Resumen Narrativo	Nombre del Indicador	Definición	Fórmula	Unidad de Medida / Frecuencia	Tipo de Indicador / Dimensión a medir	Sentido Ideal del Indicador	Supuestos	Línea Base		Variables de la fórmula	Metas		1er. Trimestre		2do. Trimestre		3er. Trimestre		4to. Trimestre		Justificación de Resultados	
								Año de la Línea Base	Línea Base		Datos de las variables	Resultado	Datos de las variables	Resultado	Datos de las variables	Resultado	Datos de las variables	Resultado	Datos de las variables	Resultado	Análisis inicial e Interpretación de Resultados	Fuente de Información del Indicador
Acceso a la Información.	los ciudadanos.	Portal del Instituto de Transparencia y Acceso a la Información)* 100					Desarrollo Sustentable emitidas a través del Portal Nacional de Transparencia.			Número Total De Solicitudes Que Se Recepcionaron A Traves Del Portal Del Instituto De Transparencia Y Acceso A La Información	75.00	19.00									Transparencia. La meta proyectada en este trimestre se cumplió satisfactoriamente.	archivos de las respuestas de las solicitudes recibidas que se encuentran resguardados en el Departamento de Transparencia de la DGJUT. <a href="http://www.informexnayarit.gob.mx/informex/">http://www.informexnayarit.gob.mx/informex/</a> .
PTC3. Proporcionar respuesta a los ciudadanos que solicitan información a través del Portal del Instituto de Transparencia y Acceso a la Información de acuerdo a las atribuciones de la Secretaría con certeza y de forma correcta.	Porcentaje de respuesta a las solicitudes de información que de acuerdo a las atribuciones de la Secretaría solicita la ciudadanía.	Mide el grado de respuesta de las solicitudes de información de los ciudadanos remitidas de acuerdo a las atribuciones de la Secretaría.	(Número de solicitudes de información de la ciudadanía correspondiente a las atribuciones de la Secretaría/Número de solicitudes de información de la ciudadanía recibida por la Secretaría)* 100				Se recepcionan solicitudes de información para ser atendidas de acuerdo a las atribuciones de la Secretaría de Desarrollo Sustentable.			Número De Solicitudes De Información De La Ciudadanía Correspondiente A Las Atribuciones De La Secretaría	69.00	15.00									La fórmula calcula la proporción de solicitudes de información de la ciudadanía que corresponden a las atribuciones de una recibidas y Secretaría, en comparación con el total de solicitudes recibidas por esa Secretaría. Se esperaría al cumplir la meta que las solicitudes de información que se recepciones en la Secretaría se den respuesta en forma rápida y oportuna de acuerdo sus atribuciones. La meta proyectada en este trimestre se cumplió satisfactoriamente.	Respuesta a través de la Plataforma Nacional de Transparencia así como los archivos de las solicitudes que se encuentran en los Archivos administrativos del Departamento de Transparencia de la DGJUT. Así como también en el portal: <a href="http://www.informexnayarit.gob.mx/informex/">http://www.informexnayarit.gob.mx/informex/</a> .
											Número De Solicitudes De Información De La Ciudadanía Recibida Por La Secretaría	75.00	19.00									
	Porcentaje Trimestral	Gestión Eficacia	Ascendente					2025	100.00		92.00	78.95										
PTC4. Fortalecer la existencia de un Comité de Transparencia, que dé apoyo y regule el funcionamiento interno, criterios de operación y funciones específicas dentro de la SDS materia de transparencia, acceso a la información.	Porcentaje de participación en las sesiones del Comité de Transparencia.	Verifica el grado de cumplimiento del Comité de Transparencia en el apoyo y regulación del funcionamiento interno, criterios de operación y funciones específicas de la Secretaría de Desarrollo Sustentable en materia de Transparencia y acceso a la información.	(Número de personas que asistieron a la sesión del Comité de Transparencia/Número de personas convocadas a la sesión del Comité de Transparencia)* 100				Las personas que integran el Comité de Transparencia acuden a la convocatoria para sesionar y a la vez proponen acciones de mejora al interior de las reuniones que sirven para una mejora dentro del Comité de Transparencia.			Número De Personas Que Asistieron A La Sesión Del Comité De Transparencia	36.00	9.00									La integración al comité. Se espera que las personas convocadas acudan a las reuniones cumpliendo de esta forma con la meta plasmada al año. La meta proyectada en este trimestre se cumplió satisfactoriamente.	Actas de sesiones del Comité que se encuentran resguardadas en el Departamento de Transparencia de la DGJUT, así como las listas de asistencia de los integrantes del Comité que acuden a dichas sesiones. <a href="http://www.informexnayarit.gob.mx/informex/">http://www.informexnayarit.gob.mx/informex/</a> .
	Porcentaje Trimestral	Gestión Eficacia	Ascendente					2025	100.00		100.00	100.00										
PTC5. Coadyuvar en la garantía en la Protección de datos personales tanto de la ciudadanía como del personal de la SDS.	Porcentaje de solicitudes de protección de datos personales atendidas.	Mide la atención de solicitudes de protección de datos personales.	(Número de solicitudes de protección de datos personales atendidas/Número de solicitudes de la ciudadanía recibidas en la Secretaría de Desarrollo Sustentable)* 100				Se reciben solicitudes de protección de datos personales por parte de la ciudadanía en la Secretaría de Desarrollo Sustentable.			Número De Solicitudes De Protección De Datos Personales Atendidas	4.00										Se esperaría cumplir la meta plasmada en el presente indicador, al dar respuesta a las solicitudes de protección de datos personales recibidas y atendidas.	Los documentos y registros administrativos tanto físico como digitales sobre las respuestas que se les otorga a las solicitudes de protección de datos personales que se reciben en la SDS y que se tienen resguardados por el Departamento de Transparencia
	Porcentaje Anual	Gestión Eficacia	Ascendente					2025	100.00		100.00											



Resumen Narrativo	Nombre del Indicador	Definición	Fórmula	Unidad de Medida / Frecuencia	Tipo de indicador / Dimensión a medir	Sentido Ideal del Indicador	Supuestos	Línea Base		Variables de la fórmula	Metas		1er. Trimestre	2do. Trimestre	3er. Trimestre	4to. Trimestre	Justificación de Resultados	
								Año de la Línea base	Línea Base		Datos de las variables	Resultado	Datos de las variables	Resultado	Datos de las variables	Resultado	Datos de las variables	Resultado
										Número De Solicitudes De Protección De Datos Personales Atendidas	4.00							de la DGJUT. <a href="http://www.informex.gob.mx/">http://www.informex.gob.mx/</a>
										Número De Solicitudes De La Ciudadanía Recibidas En La Secretaría De Desarrollo Sustentable	4.00							
PTCS. Brindar asesorías para hacer uso de los Procedimientos para ejercer los derechos ARCO (Acceder, Rectificar, Cancelar u Oposición).	Porcentaje de asesorías realizadas para dar a conocer los Procedimientos derechos ARCO.	Mide el grado de cumplimiento de las asesorías realizadas para ejercer los derechos ARCO.	(Número de asesorías realizadas /Número de asesorías programadas)* 100				Las personas acuden a la convocatoria realizada para recibir asesorías para ejercer los derechos ARCO.			Número De Asesorías Realizadas	56.00							Los documentos y registros administrativos que se tienen sobre las asesorías realizadas y que se encuentran resguardados por el Departamento de Transparencia de la DGJUT en sus archivos digitales y físicos. <a href="http://www.informex.gob.mx/">http://www.informex.gob.mx/</a>
					Porcentaje Anual	Gestión Eficacia	Ascendente	2025	100.00								Se esperaba el cumplimiento de meta plasmada, brindando las asesorías programadas y al personal que lo requiera.	
Nivel: Actividad																		
CTI1. Recopilación, publicación y actualización de las obligaciones de transparencia, y propiciar que las Unidades Administrativas las actualicen periódicamente conforme al marco normativo aplicable.	Porcentaje de unidades Administrativas de la SDS que publican y monitorean su información en las Plataformas de Transparencia.	Mide la el grado de cumplimiento de actualización y monitoreo de las Plataformas de Transparencia federal y estatal por parte de las Unidades Responsables de la SDS.	(Número de unidades Administrativas que publican la información/Número de unidades Administrativas de la SDS)* 100				El personal de las Unidades Administrativas capturan su información en la Plataforma Nacional de Transparencia en tiempo y forma.			Número De Unidades Administrativas Que Publican La Información	56.00		14.00					Los documentos y registros administrativos que se tienen resguardados por el Departamento de Transparencia de la DGJUT en sus archivos tanto digitales como físicos capturados en la PNT. <a href="http://www.informex.gob.mx/">http://www.informex.gob.mx/</a> Y <a href="https://www.plataformadetransparencia.org.mx/">https://www.plataformadetransparencia.org.mx/</a> ....
					Porcentaje Trimestral	Gestión Eficacia	Ascendente	2025	100.00								Los registros administrativos. Se esperará cumplir la meta del indicador invitando a las respecto a la información en la Plataforma como se estableció en cada trimestre..La meta proyectada en este trimestre se cumplió satisfactoriamente.	
CTI2 Capacitación al personal de la Secretaría de Desarrollo Sustentable que sea necesario para recibir y dar trámite a las solicitudes de acceso a la información.	Porcentaje de personal de la SDS capacitado.	Este indicador registra el personal capacitado para recibir y dar trámite a las solicitudes de información recibida.	(Número de personal capacitado/Número de personal programado para capacitación)* 100				El personal convocado asiste a los cursos de capacitación para dar trámite a las solicitudes de acceso a la información.			Número De Personal Capacitado	56.00		14.00					Listas de asistencia del personal que acude a las capacitaciones, registros administrativos físicos y digitales que se tienen resguardados por la Unidad de Transparencia de la DGJUT...
					Porcentaje Trimestral	Gestión Eficacia	Ascendente	2025	150.00								La lista de asistencia la meta se cumplirá cuando el personal convocado acuda a las capacitaciones convocadas..La meta proyectada en este trimestre se cumplió satisfactoriamente.	
GZA) Registro y actualización bimestral de las solicitudes de acceso a la información así como sus trámites, respuestas, costos de reproducción, envío y resultados, haciéndolo del conocimiento al Comité de Transparencia.	Porcentaje de bimestres reportados al Comité de Transparencia sobre la actualización y registro de las solicitudes de información	Mide el control y reportes elaborados para el registro de respuesta a las solicitudes de información al Comité de Transparencia.	(Número de reportes registrados y actualizados/Número de bimestres programados)* 100				Los reportes bimestrales programados se realizan y se entregan al Comité de Transparencia respecto a las respuestas y todos			Número De Reportes Registrados Y Actualizados	13.00							Los reportes bimestrales llegará a la meta establecida porque los reportes serán registrados y actualizados en tiempo y forma cada bimestre solicitado..
					Porcentaje Semestral	Gestión Eficacia	Ascendente	2025	100.00									Los documentos y registros administrativos físicos y digitales que se tienen resguardados

Resumen Narrativo	Nombre del Indicador	Definición	Fórmula	Unidad de Medida / Frecuencia	Tipo de Indicador / Dimensión a medir	Sentido Ideal del Indicador	Supuestos	Línea Base		Variables de la fórmula	Metas		1er. Trimestre		2do. Trimestre		3er. Trimestre		4to. Trimestre		Justificación de Resultados	
								Año de la Línea base	Línea Base		Datos de las variables	Resultado	Datos de las variables	Resultado	Datos de las variables	Resultado	Datos de las variables	Resultado	Datos de las variables	Resultado	Análisis inicial e Interpretación de Resultados	Fuente de Información del Indicador
	recibidas.						tipo de trámite de las solicitudes de información.			Número De Reportes Registrados Y Actualizados Número De Bimestres Programados	13.00 13.00											por la Unidad de Transparencia de la DGJUT, así como en el Portal Nacional de Transparencia: <a href="https://consultapublicamx.inai.org.mx/vut-web/faces/view/consultasPublicas.xhtml?_af=obligaciones">https://consultapublicamx.inai.org.mx/vut-web/faces/view/consultasPublicas.xhtml?_af=obligaciones</a> , y el Portal Estatal: <a href="https://transparencia.nayarit.gob.mx/">https://transparencia.nayarit.gob.mx/</a> .
C3A1 Realización de Informes al Titular del ente público sobre el resultado de las solicitudes presentadas, así como de los problemas y requerimientos del despacho de las mismas.	Porcentaje de Informes realizados.	Se trata de los informes que se entregan al Titular sobre el resultado de las solicitudes de información.	(Número de informes realizados/Número de informes programados)* 100				Se realizan informes programados y se entregan al Titular sobre el resultado de las solicitudes de información recibidas.			Número De Informes Realizados Número De Informes Programados	13.00 13.00	3.00 3.00									Los informes programados de solicitudes la meta del indicador se cumplirá cuando se entreguen los informes realizados y programados. La meta proyectada en este trimestre se cumplió satisfactoriamente.	Informes que se realizan y que se encuentran en los expedientes físicos y digitales que se tienen resguardados por la Unidad de Transparencia de la DGJUT.....
				Porcentaje Trimestral	Gestión Eficacia	Ascendente		2025	100.00			100.00		100.00								
C4A1 Realización de planteamientos al Comité de Transparencia sobre los procedimientos internos que contribuyan a la mayor eficiencia en la atención de las solicitudes de acceso a la información.	Porcentaje de acuerdos elaborados para mejorar la atención a las solicitudes de información.	Mide la eficiencia en atención de las solicitudes de acceso a la información por parte del Comité de Transparencia.	(Número de acuerdos para mejorar la atención a las solicitudes de información aceptados/Número de acuerdos que mejoran la atención a las solicitudes de información elaborados)* 100				El Comité de Transparencia elabora acuerdos para mejorar la atención a las solicitudes de información que se reciben en la SDS.			Número De Acuerdos Para Mejorar La Atención A Las Solicitudes De Información Aceptados Número De Acuerdos Que Mejoran La Atención A Las Solicitudes De Información Elaborados	2.00 2.00	0.00 0.00									Todas las actas del calendario de sesiones, la meta impactará cuando se cumpla el resultado plasmado, ya que los acuerdos se cumplirán tal y como se señalaron. La meta proyectada en este trimestre se cumplió satisfactoriamente.	Las actas de sesiones del Comité y los documentos y registros administrativos físicos y digitales que se tienen resguardados por la Unidad de Transparencia de la DGJUT. <a href="http://www.informenayarit.gob.mx/informex/">http://www.informenayarit.gob.mx/informex/</a> ...
				Porcentaje Trimestral	Gestión Eficacia	Ascendente		2025	100.00			100.00		0.01								
C4A2 Admisión y atención de las solicitudes de información, así como realización de los trámites internos necesarios, y darles seguimiento hasta que se notifique el resultado de la misma.	Porcentaje de gestiones realizadas para dar seguimiento a solicitudes de información.	Mide la el grado de cumplimiento de actualización y monitoreo de las Plataformas de Transparencia federal y estatal por parte de las Unidades Responsables de la SDS.	(Número de gestiones realizadas para dar seguimiento a solicitudes de información / número de gestiones programadas para dar seguimiento a solicitudes de información ) * 100				Se realizan las gestiones para dar seguimiento a las solicitudes de información recepcionada mediante las Plataformas de Transparencia federal y estatal y las Unidades de la SDS.			Número De Gestiones Realizadas Para Dar Seguimiento A Solicitudes De Información Número De Gestiones Programadas Para Dar Seguimiento A Solicitudes De Información	84.00 84.00	24.00 24.00									La meta plasmada se espera se cumpla cuando las gestiones para dar seguimiento a las solicitudes de información se lleven a cabo tal como fue programado en el presente indicador. La meta proyectada en este trimestre se cumplió satisfactoriamente.	Los documentos y registros administrativos que se tienen resguardados por la Unidad de Transparencia de la DGJUT en sus archivos tanto digitales como físicos respecto a las respuestas emitidas de las solicitudes de información que se reciben en la SDS. <a href="http://www.informenayarit.gob.mx/informex/">http://www.informenayarit.gob.mx/informex/</a> .....
				Porcentaje Trimestral	Gestión Eficacia	Ascendente		2025	100.00			100.00		100.00								

Resumen Narrativo	Nombre del Indicador	Definición	Fórmula	Unidad de Medida / Frecuencia	Tipo de Indicador / Dimensión a medir	Sentido Ideal del Indicador	Supuestos	Línea Base		Variables de la fórmula	Metas		1er. Trimestre		2do. Trimestre		3er. Trimestre		4to. Trimestre		Justificación de Resultados		
								Año de la Línea Base	Línea Base		Datos de las variables	Resultado	Datos de las variables	Resultado	Datos de las variables	Resultado	Datos de las variables	Resultado	Análisis inicial e Interpretación de Resultados	Fuente de Información del Indicador			
C4A3. Realización de planeamientos al Comité de Transparencia, sobre los procedimientos internos que aseguren y fortalezcan la mayor eficiencia en la gestión de las solicitudes para el ejercicio de los derechos ARCO.	Porcentaje de acuerdos elaborados para brindar la atención a las solicitudes para el ejercicio de los derechos ARCO.	Mide la eficiencia para brindar la atención a las solicitudes para el ejercicio de los derechos ARCO.	(Número de acuerdos aprobados para brindar la atención a las solicitudes para el ejercicio de los derechos ARCO/Número de acuerdos elaborados para brindar la atención a las solicitudes para el ejercicio de los derechos ARCO)* 100	Porcentaje	Gestión	Ascendente	El Comité de Transparencia elabora los acuerdos para mejorar la atención a las solicitudes para el ejercicio de los derechos ARCO.	2025	100.00	Número De Acuerdos Aprobados Para Brindar La Atención A Las Solicitudes Para El Ejercicio De Los Derechos Arco	2.00		0.00									Esta meta plasmada medirá los acuerdos realizados para dar atención a las solicitudes para ejercer los Derechos ARCO. Dando cumplimiento a la normatividad vigente. La meta proyectada en este trimestre se cumplió satisfactoriamente.	Los documentos y registros administrativos físicos y digitales que se tienen resguardados por la Unidad de Transparencia de la DGJUT.....
										Número De Acuerdos Elaborados Para Brindar La Atención A Las Solicitudes Para El Ejercicio De Los Derechos Arco	2.00	100.00	0.00	0.01									
C5A1. Orientación y asesoría al titular de la Unidad Administrativa y al personal que requiera, con relación al ejercicio del derecho a la protección de datos personales.	Porcentaje de unidades administrativas capacitadas en materia de protección de datos personales.	Mide la eficiencia para brindar la atención a las unidades administrativas que requieren capacitación en materia de protección de datos personales.	(Número de unidades administrativas que son capacitadas en materia de datos personales/Número de unidades administrativas de la SDS)* 100	Porcentaje	Gestión	Ascendente	Las unidades administrativas solicitan capacitación, orientación o asesorías en materia de protección de datos personales.	2025	27.08	Número De Unidades Administrativas Que Son Capacitadas En Materia De Datos Personales	14.00											La meta impactaría al cumplirse ya que las áreas administrativas estarían actualizadas y capacitadas en materia de datos personales. Se espera cumplirla en su totalidad..	Las solicitudes recibidas por parte del personal de la SDS solicitando capacitación en materia de datos personales, así como las respuestas emitidas, que se encuentran en los registros administrativos físicos y digitales resguardados por la Unidad de Transparencia de la DGJUT.
										Número De Unidades Administrativas De La Sds	14.00												
												100.00											
C6A1. Realización de las gestiones para aquellas solicitudes recibidas para el ejercicio de los derechos de Acceso, Rectificación, Cancelación y Oposición (en adelante, derechos ARCO).	Porcentaje de gestiones realizadas para atender solicitudes de derechos ARCO.	Mide la eficiencia para atender las solicitudes que sobre ejercer los derechos ARCO.	(Número de gestiones realizadas para dar seguimiento a solicitudes de derechos ARCO/Número solicitudes para ejercer los derechos ARCO recepcionadas)* 100	Porcentaje	Gestión	Ascendente	Se realizan las gestiones para atender las solicitudes para ejercer derechos ARCO.	2025	100.00	Número De Gestiones Realizadas Para Dar Seguimiento A Solicitudes De Derechos Arco	84.00											Se esperará cumplir la meta plasmada, la cual logrará atender las solicitudes de derechos ARCO..	Los documentos y registros administrativos físicos y digitales que se tienen resguardados por la Unidad de Transparencia de la DGJUT relacionados con las gestiones realizadas. <a href="http://www.informayanti.gob.mx/informex/">http://www.informayanti.gob.mx/informex/</a>
										Número Solicitudes Para Ejercer Los Derechos Arco Recepcionadas	84.00												
												100.00											

INGENIERA ROSA ELIZABETH SEGURA SALDAÑA  
SECRETARIA DE DESARROLLO SUSTENTABLE

LIC. RAFAEL LOMELI CHÁVEZ  
DIRECTOR GENERAL JURÍDICO Y UNIDAD DE TRANSPARENCIA

Azucena Gpe. Gb2.2.  
LIC. AZUCENA GUADALUPE GONZÁLEZ RAMOS  
JEFE DEL DEPARTAMENTO DE TRANSPARENCIA